



1000-BQ2/96

CARROS BANQUETE PARA MANTENIMIENTO DE ALIMENTOS CALIENTES



- HALO HEAT . . . es una fuente de calor uniforme y controlada que rodea suavemente los alimentos para brindar una mejor apariencia, sabor y mayor duración de mantenimiento.
- La estricta tolerancia de temperatura y la aplicación de calor uniforme proporcionan un calor parejo desde arriba hacia abajo y de lado a lado.
- Mantiene las comidas preparadas frescas, sabrosas y calientes.
- No se necesitan recipientes de humedad, agua ni calor preestablecido.
- Diseñada para adaptarse a cualquier tipo de mantenimiento de banquetes:
 - Platos cubiertos, apilados
 - Portaplatos cubiertos o descubiertos
 - Acepta bandejas para servicio de banquete
 - Parrillas adicionales para bandejas de tamaño completo o medianas (bandejas gastronorm)
- Interior de acero inoxidable no magnético resistente a la corrosión.
- Paragolpes de perímetro completo para protección de paredes, manillas de transporte y ruedas de uso intensivo.

Exterior de acero inoxidable con dos (2) manillas de transporte en cada extremo del carro. El armario incluye un interruptor de encendido/apagado; teclas de flecha hacia arriba y hacia abajo con un rango de temperatura de 16 °C a 93 °C; luz indicadora de calor, tecla de la pantalla de temperatura y pantalla digital. Se incluyen cuatro (4) parrillas metálicas cromadas. Se incluye un paragolpes de perímetro completo para protección de las paredes, junto con cuatro (4) ruedas de uso intensivo de 152 mm, 2 fijas y 2 giratorias con freno.

Opción flexible de un servicio de comidas preparadas: Este carro banquete mantiene también comidas cubiertas sin portaplatos. Las parrillas adicionales equipan el carro para mantener las comidas preparadas sin cubiertas, bandejas y alimentos voluminosos en los recipientes.

MODELO 1000-BQ2/96: Carro banquete móvil con capacidad para 96 comidas (platos cubiertos de 25 cm)



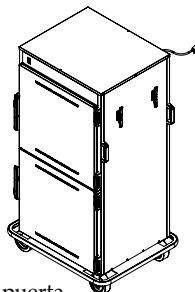
ANSI/NSF 4



IP X4

OPCIONES INSTALADAS EN LA FÁBRICA

- Opciones de puerta:
 - Puerta completa, estándar
 - Puerta dividida, opcional
- Puerta vaivén opciones:
 - De mano derecha, estándar
 - De mano izquierda, opcional
- Opciones Eléctricas:
 - 120V
 - 208 a 240V
 - 230V
- Enganche para remolque



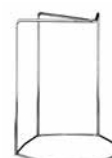
Opción de puerta dividida

INFORMACIÓN ESPECIAL:

- No se proporcionan cubiertas para platos.
- Los portaplatos son opcionales.
- Debido a que los tamaños de los platos y de las cubiertas para platos varían, puede que el armario no mantenga la cantidad de alimentos máxima que se especifica.



DC-2868



DC-2869



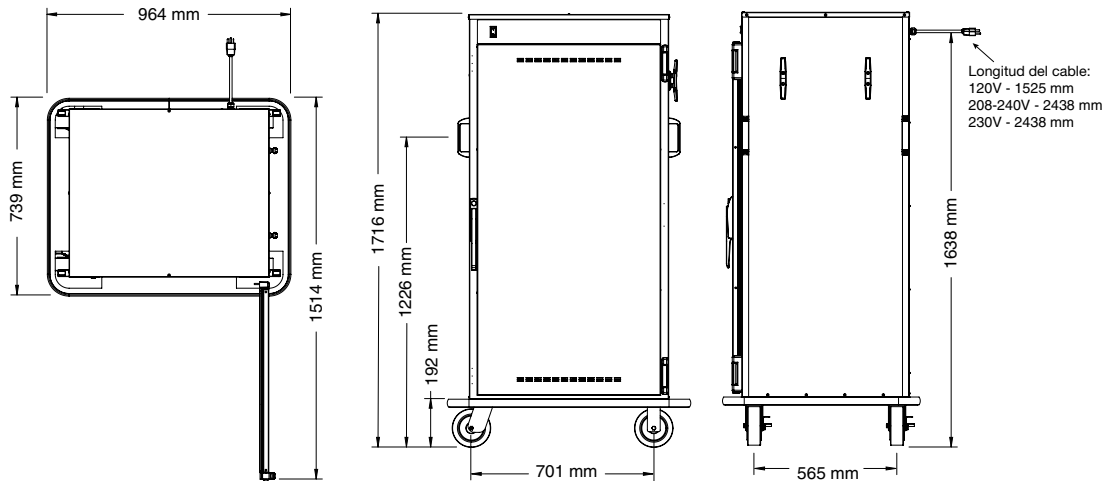
W164 N9221 Water Street • P.O. Box 450 • Menomonee Falls, Wisconsin 53052-0450 • EE.UU.

TELÉFONO: 262.251.3800 800.558.8744 EE.UU./CANADÁ

FAX: 262.251.7067 800.329.8744 SÓLO EE.UU.

www.alto-shaam.com





DIMENSIONES: A x A x P

EXTERIOR:

1716 mm x 964 mm x 783 mm

INTERIOR:

1342 mm x 717 mm x 647 mm

PESO

NETO 146 kg

ENVÍO 188 kg

DIMENSIONES DE LA CAJA DE CARTÓN: (L x A x A)

1092 mm x 838 mm x 1905 mm






REQUISITOS DE INSTALACIÓN

El armario se debe instalar nivelado. No se debe instalar en un área donde se pueda ver afectado por vapor, grasa, goteos de agua, temperaturas altas o cualquier condición adversa grave.

REQUISITOS DE ESPACIO

El paragolpes de perímetro completo se ajusta a todos los requisitos de espacio.

ASPECTOS ELÉCTRICOS

VOLTAJE	FASE	CICLO/HZ	AMPERIOS	kW	CABLE Y ENCHUFE INCLUIDOS
120	1	60	12,5	1,5	 NEMA 5-15P ENCHUFE DE 15 A - 125 V
208 240	1 1	60 60	5,9 6,8	1,2 1,6	 NEMA 6-15P ENCHUFE DE 15 A - 250 V
230	1	50/60	6,5	1,5	 CEE 7/7 ENCHUFE DE 250 V
					 CH2-16P ENCHUFE DE 250 V
					 BS 1363 (SOLO RU) ENCHUFE DE 250 V

CAPACIDAD

109 kg MÁXIMO

VOLUMEN MÁXIMO: 190 LITROS

PLATOS: (sin portaplatos)

- 203 mm - 222 mm con cubiertas: 128 (8 por parrilla)
- 229 mm - 254 mm con cubiertas: 96 (6 por parrilla)
- 260 mm - 324 mm con cubiertas: 64 (4 por parrilla)

LOS ARTÍCULOS DE MAYOR DIÁMETRO TENDRÁN COMO RESULTADO MENORES CAPACIDADES DE LOS PLATOS

RECIPIENTES: Combinaciones de recipientes de tamaño

- completo y medianos (por parrilla)
- 305 mm x 508 mm (530 mm x 325 mm - GN 1/1): 2
- 305 mm x 254 mm (265 mm x 325 mm - GN 1/2): 4

PARRILLAS METÁLICAS ADICIONALES CON GANCHOS DE SOPORTE QUE ACOMODAN VARIAS COMBINACIONES DE RECIPIENTES DE 65 mm, 100 mm O 150 mm DE PROFUNDIDAD

CAPACIDAD DE LA PARRILLA: (por parrilla, sin cubiertas)

- Máximo de parrillas: 16 ESPACIADO EN LOS CENTROS DE 80 mm

OPCIONES Y ACCESORIOS

Portaplatos, cromados (CADA UNO MANTIENE 4 COMIDAS PREPARADAS)

Portaplatos "P" descubiertos DC-2868

Diámetro del plato: 254 mm máx. • 197 mm mín.
Espaciado vertical de rendija: 67 mm
CAPACIDAD: 24 PORTAPLATOS, 96 COMIDAS PREPARADAS

Portaplatos "C" cubiertos DC-2869

Diámetro del plato: 248 mm máx. • 197 mm mín.
Espacio vertical entre portaplatos superior e inferior: 295 mm
CAPACIDAD: 24 PORTAPLATOS, 96 COMIDAS PREPARADAS

Soporte de parrilla (se necesitan 2 para cada parrilla) 1061

Gancho de soporte de parrilla (se necesita 1 para cada parrilla) 11533

Parrilla metálica cromada SH-2835

Cerradura de puerta con llave LK-22567

Portaplatos, cromados (CADA UNO MANTIENE 4 COMIDAS PREPARADAS)

Portaplatos "EP" descubiertos DC-23580

Diámetro del plato: 318 mm máx. • 241 mm mín.
Espaciado vertical de rendija: 67 mm
CAPACIDAD: 16 PORTAPLATOS, 64 COMIDAS PREPARADAS

Portaplatos "EC" cubiertos DC-23676

Diámetro del plato: 318 mm máx. • 241 mm mín.
Espacio vertical entre el portaplatos superior e inferior: 295 mm
CAPACIDAD: 16 PORTAPLATOS, 64 COMIDAS PREPARADAS

Dispositivos de seguridad 5013816

Incluye tornillos inviolables, cubierta de seguridad del panel de control, y cerradura de puerta