



MANITOWOC[®]

A Welbilt Brand

MÁQUINAS DE HIELO

Guía de consulta rápida



Necesito hielo.

Por eso elijo Manitowoc.

Manitowoc® Ice se ha forjado su propia reputación a través del desarrollo de las máquinas de hielo más innovadoras y fiables de la industria culinaria. No encontrará máquinas como estas en ninguna parte. Con el mayor número de modelos con certificación ENERGY STAR® del sector, nuestras máquinas de hielo no son solo seguras, sino que también ofrecen una gran eficiencia energética. Nadie conoce el hielo mejor que Manitowoc. Por eso somos la empresa líder de máquinas de hielo en Norte América.

Nuestras máquinas de hielo más significativas, la Indigo NXT® y la NEO®, dan buena fe de ello. Tanto la máquina Indigo NXT como la NEO se valen de los últimos avances tecnológicos para simplificar todo lo que sabemos sobre hacer hielo. Su máquina de hielo le dirá qué está haciendo y le garantiza que tendrá hielo siempre que lo necesite.



*De conformidad con la lista de modelos con certificación ENERGY STAR del 1 de Mayo de 2019

Características como el área de producción de hielo libre de herramientas de Indigo NXT y NEO, la función patentada EasyClean o las funciones de programabilidad y temporización, así como los indicadores y mensajes de servicio, ayudan a garantizar que su máquina de hielo cumpla siempre con sus expectativas. Manitowoc Ice ofrece uno de los mayores catálogos de máquinas de hielo del sector. Gourmet, cubo, medio cubo, flake, nugget y triturado. Desde 53 lb (24 kg) y hasta 3,300 lb (1,497 kg) de hielo: necesite lo que necesite, lo tenemos.



Indigo NXT, ha sido premiado con el 2019 Kitchen Innovacion Award de la Asociación Nacional de Restaurantes. Este prestigioso premio reconoce Indigo NXT por su innovación, eficiencia y productividad.



MEDIO CUBO

Cubo de hielo transparente y duro con una forma romboide exclusiva. Sus dimensiones son de 3/8 pulg. x 1-1/8 pulg. x 7/8 pulg. (0,95 x 2,86 x 2,22 cm). Produce 96 cubitos con cada medio kilo de hielo. La relación hielo-agua es de casi el 100 % y aporta un enfriamiento total.



CUBO

Cubo de hielo transparente y duro con una forma romboide exclusiva. Sus dimensiones son de 7/8 pulg. x 7/8 pulg. x 7/8 pulg. (2,22 x 2,22 x 2,22 cm). Produce 48 cubitos con cada medio kilo de hielo. La relación hielo-agua es de casi el 100 % y aporta un enfriamiento total.



PEPITA (NUGGET)

Perfecto para masticarlo y también para las bebidas mezcladas. Además, puede dispensarse ya que es bastante seco (relación hielo-agua del 90 %). De 3/8 pulg. a 1/2 pulg. (0,95-1,27 cm) de ancho y largo de media.



HOJUELA (FLAKE)

Trozos de hielo pequeños y suaves con una relación hielo-agua del 73 %. Perfectos para comidas, presentaciones y conservación, así como para algunas bebidas.



REGULAR



Cubo de hielo transparente y duro con una forma romboide exclusiva. Sus dimensiones son de 1-1/8 pulg. x 1-1/8 pulg. x 7/8 pulg. (2,86 x 2,86 x 2,22 cm). Produce 32 cubitos con cada medio kilo de hielo. La relación hielo-agua es de casi el 100 % y aporta un enfriamiento total.



GOURMET



Cubitos de hielo individuales, duros y transparentes con una exclusiva forma octagonal de 1-3/8 pulg. x 1-3/8 pulg. (3,49 x 3,49 cm). La relación hielo-agua es de casi el 100 % y aporta un enfriamiento total.



TRITURADO



Cubitos de hielo de Manitowoc® Ice enteros o medios triturados en trozos pequeños con una máquina de hielo de Manitowoc Ice y un dispensador de bebidas Servend® equipado con la trituradora de hielo Icepac®.





INDIGO® NXT



La máquina de hielo de la próxima generación

SIGUIENTE NIVEL DE SIMPLICIDAD

Indigo NXT elimina las conjeturas entre operar y el ser propietario de una máquina de hielo.

- Pantalla easyTouch® basada en íconos a todo color fácil de usar
- Conveniente asistente de arranque para simplificar el proceso de instalación
- Estado de la máquina de hielo visual 24/7
- Sencillas instrucciones de limpieza paso a paso
- Acceso sin esfuerzo con un solo toque a toda la información de la máquina
- Pantalla multi-language
- Menú de servicio de un solo toque
- Bloqueo de pantalla sin preocupación
- Detección automática de accesorios
- Programación de hielo simplificada
- Notificaciones de recordatorio
- Tres ajustes prácticos de agua

SIGUIENTE NIVEL DE LIMPIEZA

Indigo NXT® es la máquina más fácil de limpiar de todo el sector:

- Evaporador frontal en la mayoría de los modelos
- La limpieza se puede hacer sin quitar la parte superior o los lados de la máquina
- Piezas Alpha San para evitar la proliferación de bacterias
- Esquinas redondeadas para una limpieza rápida
- Eliminación de piezas sin herramientas de todos los componentes internos, incluida la bomba de agua
- La función de limpieza de un botón vuelve automáticamente a hacer hielo.
- Higienización avanzada: LuminIce II® y iAuCS®

SIGUIENTE NIVEL DE EFICIENCIA ENERGÉTICA

Indigo NXT son algunos de las más eficientes energéticamente en el mercado

- Muchos usan refrigerantes altamente eficientes y ambientales que tienen un 48% menos de potencial de calentamiento global que la industria modelos estándar
- Todos los modelos están certificados por AHRI en cuanto a rendimiento y eficiencia energética
- Supera los estrictos estándares de energía DOE 2018
- Conveniente programación de hielo para ahorrar electricidad
- Hasta un 43% más eficiente que nuestro estándar anterior
- Líder en la industria en modelos calificados Energy Star 3.0

SIGUIENTE NIVEL DE CONFIABILIDAD

Indigo NXT es la máquina de hielo mas confiable que Manitowoc ha producido

- Más de medio millón de horas a prueba y validación
- Metodología de fiabilidad de vanguardia y HALT (Altamente Acelerada a Prueba de Vida)
- Mejora constante del producto a lo largo de 55 años de experiencia en hacer hielo



Máquinas de hielo de 22 pulg. (56 cm) de ancho

Algunas de las máquinas de hielo de la serie Indigo NXT® presentan el perfil más bajo del sector, por lo que son perfectas para los entornos más reducidos. Estos modelos miden 22 pulg. (56 cm) de ancho y producen hasta 575 lb (262 kg) de hielo. Además, pueden instalarse junto a numerosos dispensadores de hielo para hoteles y dispensadores de bebidas de mostrador. Sin duda, dispondrá de todo el hielo que necesite independientemente del espacio con el que cuente.



Disponible en el modelo iT0620

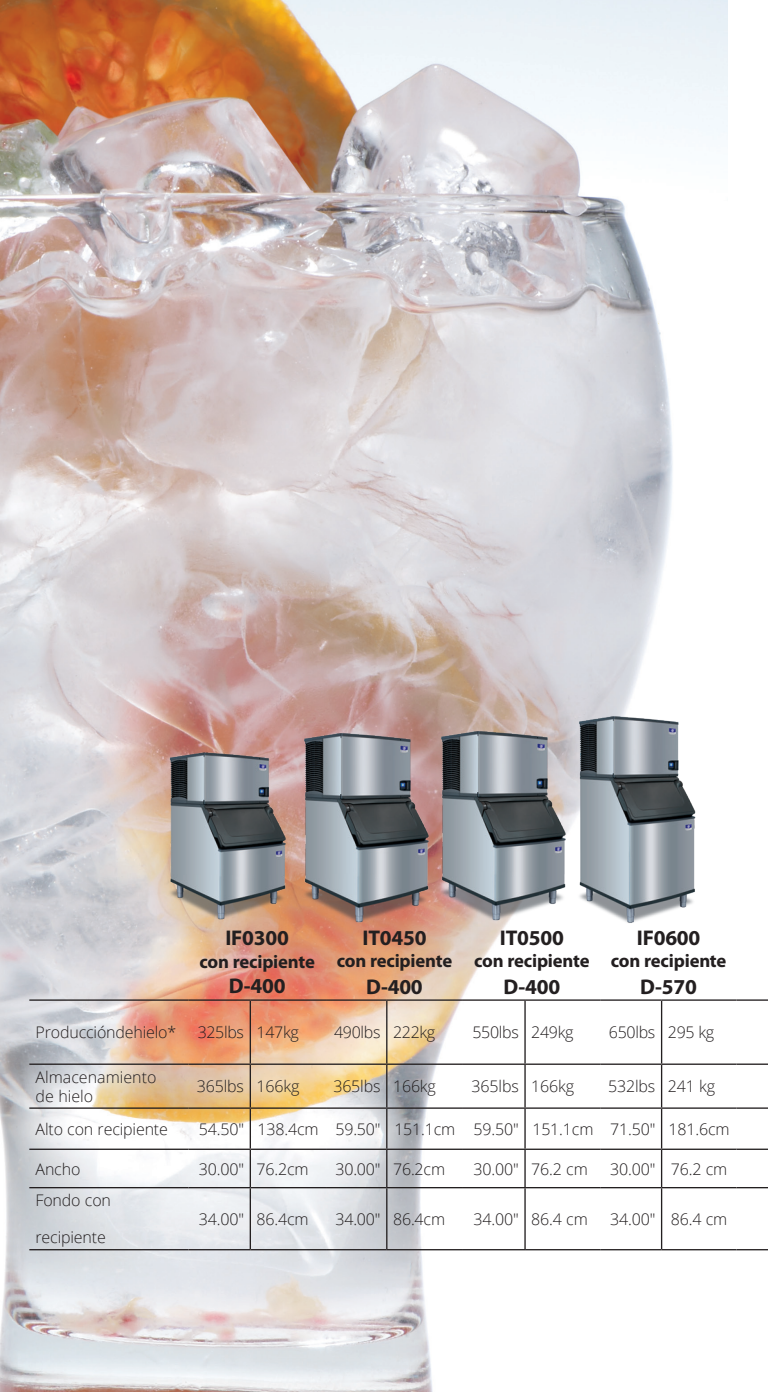


IT0420
con recipiente
D-320

IT0620
con recipiente
D-420

| | | | | |
|-------------------------|---------|----------|---------|----------|
| Producción de hielo* | 460 lbs | 208 kg | 575 lbs | 262 kg |
| Almacenamiento de hielo | 264 lbs | 119 kg | 383 lbs | 173 kg |
| Alto con recipiente | 59.50" | 151.1 cm | 71.50" | 181.6 cm |
| Ancho | 22.00" | 55.9 cm | 22.00" | 55.9 cm |
| Fondo con recipiente | 34.00" | 86.4 cm | 34.00" | 86.4 cm |

*Producción diaria de hielo de medio cubo. Capacidad aproximada de producción de hielo con un condensador de enfriado por aire en condiciones de aire de 70 °F (21 °C) y agua a 50 °F (10 °C). Deberá pedir la máquina de hielo y el recipiente por separado.



IF0300
con recipiente
D-400

IT0450
con recipiente
D-400

IT0500
con recipiente
D-400

IF0600
con recipiente
D-570

| | | | | | | | | |
|-------------------------|--------|---------|--------|---------|--------|---------|--------|---------|
| Producción de hielo* | 325lbs | 147kg | 490lbs | 222kg | 550lbs | 249kg | 650lbs | 295 kg |
| Almacenamiento de hielo | 365lbs | 166kg | 365lbs | 166kg | 365lbs | 166kg | 532lbs | 241 kg |
| Alto con recipiente | 54.50" | 138.4cm | 59.50" | 151.1cm | 59.50" | 151.1cm | 71.50" | 181.6cm |
| Ancho | 30.00" | 76.2cm | 30.00" | 76.2cm | 30.00" | 76.2 cm | 30.00" | 76.2 cm |
| Fondo con recipiente | 34.00" | 86.4cm | 34.00" | 86.4cm | 34.00" | 86.4 cm | 34.00" | 86.4 cm |

Máquinas de hielo de 30 pulg. (76 cm) de ancho

Sin discusión, el tamaño más popular de las máquinas de hielo del sector: la Indigo® de 30 pulg. (76 cm) ofrece una gran producción diaria, así como distintos tipos de cubitos y opciones de condensación disponibles en la actualidad. Con un índice de producción de entre 310 lb (141 kg) y 1 951 lb (885 kg), tres tipos de cubitos distintos disponibles y opciones de condensación enfriada por aire, agua y aire por vía remota, así como con la tecnología patentada QuietQube® CVD de Manitowoc (v. páginas 14-17), esta serie cuenta con una máquina de hielo para cada caso, así sea un restaurante con servicio completo, un cadena de comida rápida o el hotel más exclusivo del mundo. Manitowoc le garantiza que tendrá hielo donde y cuando lo necesite.



IT0750
con recipiente
D-570



IF0900
con recipiente
D-570



IT0900
con recipiente
D-570



IT1200
con recipiente
D-570

| | | | | | | | |
|---------|----------|---------|----------|---------|----------|-----------|---------|
| 715 lbs | 324 kg | 901 lbs | 409 kg | 865 lbs | 392 kg | 1,240 lbs | 562 kg |
| 532 lbs | 241 kg | 532 lbs | 241 kg | 532 lbs | 241 kg | 532 lbs | 241 kg |
| 71.50" | 181.6 cm | 76.50" | 194.3 cm | 76.50" | 194.3 cm | 79.50" | 202 cm |
| 30.00" | 76.2 cm | 30.00" | 76.2 cm | 30.00" | 76.2 cm | 30.00" | 76.2 cm |
| 34.00" | 86.4 cm | 34.00" | 86.4 cm | 34.00" | 86.4 cm | 34.00" | 86.4 cm |

*Producción diaria de hielo de medio cubo. Capacidad aproximada de producción de hielo con un condensador enfriado por aire en condiciones de aire de 70 °F (21 °C) y agua a 50 °F (10 °C). Deberá pedir el recipiente de hielo y la cámara por separado.



IT1500
Con recipiente
D-970

| | | |
|-------------------------|-------------|-----------|
| Producción de hielo* | 1,660 lbs | 753kg |
| Almacenamiento de hielo | 882lb | 400kg |
| Alto con recipiente | 79,50 pulg. | 201,90 cm |
| Ancho | 48,00 pulg. | 121,9 cm |
| Fondo con recipiente | 34,00 pulg. | 86,4 cm |

Máquinas de hielo de gran capacidad

Manitowoc® Ice también ofrece una amplia selección de máquinas de hielo para quienes necesitan mucho hielo y no tienen problemas de espacio. Estas presentan un índice diario de producción de entre 1660 lb (752 kg) y 2910 lb (1,320 kg) y son bastante populares en restaurantes de comida rápida, restaurantes con servicio completo, cocinas institucionales, cafeterías y otros establecimientos como estadios y casinos. Manitowoc® Ice no solo tiene la solución para cuando necesita hielo, sino también para cuando necesita mucho hielo.



IT1900
Con recipiente
D-970



SF/ST3300
Con recipiente F-1650

| | | | |
|-------------|----------|---------------------------------|----------------|
| 1,900 lbs | 862 kg | 2,910 lbs | 1 320 kg |
| 882 lb | 400 kg | 1,494 lbs | 678 kg |
| 79,50 pulg. | 201,9 cm | 99,50 pulg. | 252,73 cm |
| 48,00 pulg. | 121,9 cm | 48,00 pulg. | 121,9 cm |
| | | SIN RECIPIENTE | CON RECIPIENTE |
| 34,00 pulg. | 86,4 cm | 31,00 pulg. | 78,74 cm |
| | | LA PUERTA AÑADE 8 PULG. (20 CM) | |

*Producción diaria de hielo de medio cubo. Capacidad aproximada de producción de hielo con un condensador enfriado por aire en condiciones de aire de 70 °F (21 °C) y agua a 50 °F (10 °C). Deberá pedir el recipiente de hielo y la cámara por separado.



Máquinas de hielo para dispensadores de bebidas

La serie IB de Indigo NXT® alberga la máquina de producción de hielo más pequeña 22 pulg. (56 cm) del sector. Al tener una profundidad de solo 36 cm, los operarios tienen un acceso más fácil al dispensador de bebidas y pueden limpiarlo, higienizarlo y darle mantenimiento sin problemas. Esta exclusiva característica se basa en la tecnología patentada CVD de Manitowoc® Ice, que posibilita un diseño compacto que consigue que la máquina de hielo funcione prácticamente sin hacer ruido y sin producir calor. Con un adaptador determinado, podrá instalar los modelos de la serie IB en casi cualquier dispensador de bebidas. De este modo, Manitowoc® Ice también se asegura de que siempre tenga hielo.



Máquina de hielo IB sobre un dispensador de bebidas Servend



IBF0620C

IBF0820C

IBT1020C

| | | | | | | |
|----------------------|-------------|---------|-------------|---------|-------------|---------|
| Producción de hielo* | 675 lb | 306 kg | 825 lb | 374 kg | 1 206 lb | 547 kg |
| Alto | 24,00 pulg. | 61 cm | 26,50 pulg. | 67,3 cm | 30,50 pulg. | 77,5 cm |
| Ancho | 22,00 pulg. | 55,9 cm | 22,00 pulg. | 55,9 cm | 22,00 pulg. | 55,9 cm |
| Fondo | 14,00 pulg. | 35,6 cm | 14,00 pulg. | 35,6 cm | 14,00 pulg. | 35,6 cm |

*Producción diaria de hielo de medio cubo. Capacidad aproximada de producción de hielo con un condensador enfriado por aire en condiciones de aire de 70 °F (21 °C) y agua a 50 °F (10 °C). Deberá pedir la máquina de hielo y el dispensador por separado.



IF0600C

IF0900C

IT1200C

| | 600 lb | 272 kg | 816 lb | 370 kg | 1 215 lb | 551 kg |
|----------------------|-------------|---------|-------------|---------|-------------|---------|
| Producción de hielo* | | | | | | |
| Alto | 21,50 pulg. | 54,6 cm | 26,50 pulg. | 67,3 cm | 29,50 pulg. | 75 cm |
| Ancho | 30,00 pulg. | 76,2 cm | 30,00 pulg. | 76,2 cm | 30,00 pulg. | 76,2 cm |
| Fondo | 24,50 pulg. | 62,2 cm | 24,50 pulg. | 62,2 cm | 24,50 pulg. | 62,2 cm |

*Producción diaria de hielo de medio cubo. Capacidad aproximada de producción de hielo con un condensador enfriado por aire en condiciones de aire de 70 °F (21 °C) y agua a 50 °F (10 °C). Deberá pedir la máquina de hielo y el recipiente por separado.

QuietQube®

Un 75% más silenciosas que las máquinas de hielo autónomas y tradicionales. Nuestra tecnología patentada CVD utiliza el vapor frío, en lugar gas caliente, para la cosecha de hielo. De este modo, las máquinas de hielo QuietQube® no son solo las más silenciosas del mercado, sino que también son más fiables y eficientes. Además, proporcionan un alto nivel de producción de hielo. Tenga en cuenta la cantidad de ruido a la que se enfrentan sus clientes y empleados; así como también lo apacible que es tener una máquina de hielo silenciosa.



Unidad de condensación CVD****

| IF1400C | | IF1800C | | IF2100C** | | SF3000C | |
|----------------|---------|----------------|---------|------------------|---------|----------------|----------|
| 1 410 lb | 640 kg | 1 725 lb | 782 kg | 1 811 lb | 885 kg | 2 910 lb | 1 320 kg |
| 25,00 pulg. | 63,5 cm | 29,50 pulg. | 74,9 cm | 29,50 pulg. | 74,9 cm | 36,00 pulg. | 91,4 cm |
| 30,00 pulg. | 76,2 cm | 30,00 pulg. | 76,2 cm | 30,00 pulg. | 76,2 cm | 48,00 pulg. | 121,9 cm |
| 24,50 pulg. | 62,2 cm | 24,50 pulg. | 62,2 cm | 24,50 pulg. | 62,2 cm | 31,00 pulg. | 78,7 cm |

***Condensador CVD para IF0600C a IF1800C 34" W x 24.13" D x 25.75" H 86.4 x 61.3 x 65.4cm. Condensador CVD para IF2100C y SF3000C 53" W x 26" D x 25.75" H 134.6 x 66.0 x 65.4cm.



**IT0420
SFA-191**

| | | |
|-------------------------|-------------|----------|
| Almacenamiento de hielo | 120 lb | 54 kg |
| Alto con dispensador | 75,50 pulg. | 191,8 cm |
| Ancho | 22,00 pulg. | 55,9 cm |
| Fondo dispensador | 31,00 pulg. | 78,7 cm |

Dispensadores de hielo

Estos dispensadores de hielo en piso y de llenado automático se ajustan a las exigencias sanitarias de la industria hotelera, culinaria y de salud. Capaces de proporcionar hasta 635 lb (289 kg) de hielo en 24 horas, los dispensadores SPA cuentan con un mecanismo de dispensación por pulsación patentado, así como con una paleta de dispensación de hielo. Los modelos SFA también incluyen una válvula de agua con la que podrá llenar recipientes, vasos y botellas. Se trata de una serie muy atractiva, que se adapta a cualquier decoración.



**IT0420
SPA-160**



**IT0450
SFA-291**



**IT0450
SPA-310**

| | | | | | |
|-------------|----------|-------------|----------|-------------|----------|
| 120 lb | 54 kg | 180 lb | 82 kg | 180 lb | 82 kg |
| 75,50 pulg. | 191,8 cm | 82,00 pulg. | 208,3 cm | 82,00 pulg. | 208,3 cm |
| 22,00 pulg. | 55,9 cm | 30,00 pulg. | 76,2 cm | 30,00 pulg. | 76,2 cm |
| 31,00 pulg. | 78,7 cm | 32,00 pulg. | 81,3 cm | 32,00 pulg. | 81,3 cm |

Deberá pedir la máquina de hielo y el dispensador por separado.

Un funcionamiento totalmente innovador.





Hielo a su Alcance

Un nuevo nivel de **rendimiento**

- Fiabilidad de Manitowoc® Ice
- La mayor producción diaria de hielo en todo el sector
- Ofrece una amplia variedad de modelos tanto en aire como en agua

Un nuevo nivel de **inteligencia**

- Iconos totalmente reconocibles y fáciles de leer e indicadores luminosos de color azul brillante
- Producción de hielo programable

Un nuevo nivel de **ventajas sin igual**

- Recipiente extraíble, para poder dar mantenimiento por el frente
- Puerta inclinada de deslizamiento fácil
- Compatible con el accesorio LuminIce® II
- Pala y soporte mejorados dentro del recipiente



Para más información visite
www.manitowocice.com/NEO



UDE0065

UDE0080

| | | | | |
|-------------------------|-------------|---------|-------------|---------|
| Producción de hielo* | 57 lb | 26 kg | 105 lb | 48 kg |
| Almacenamiento de hielo | 31 lb | 14 kg | 31 lb | 14 kg |
| Alto | 36,00 pulg. | 91,4 cm | 36,00 pulg. | 91,4 cm |
| Ancho | 19,69 pulg. | 50 cm | 19,69 pulg. | 50 cm |
| Fondo | 22,34 pulg. | 56,7 cm | 22,34 pulg. | 56,7 cm |

Máquinas de hielo para debajo del mostrador

Estas compactas máquinas de hielo son perfectas para la producción de pequeñas cantidades de hielo, para usos limitados o como refuerzo de máquinas más grandes. Diseñadas específicamente para integrarse debajo de un mostrador o en cualquier otro espacio en el que no quepan máquinas más grandes. Dado su reducido tamaño, cualquiera de estos modelos es perfecto para cafeterías pequeñas, puestos en estadios, zonas de receso y/o para cualquier otra instalación que necesite poco hielo, así como un equipo pequeño.



Disponible en todos los modelos para debajo del mostrador



Disponible en todos los modelos para debajo del mostrador



Disponible en UF0140 y UF0310



UF0140



UF0190



UF0240



UF0310

| | | | | | | | |
|-------------|---------|-------------|---------|-------------|---------|-------------|---------|
| 137 lb | 62 kg | 198 lb | 90 kg | 219 lb | 99 kg | 290 lb | 132 kg |
| 90 lb | 40 kg | 90 lb | 40 kg | 90 lb | 40 kg | 119 lb | 54 kg |
| 38,50 pulg. | 97,8 cm | 38,50 pulg. | 97,8 cm | 38,50 pulg. | 97,8 cm | 38,50 pulg. | 97,8 cm |
| 26,00 pulg. | 66 cm | 26,50 pulg. | 66 cm | 26,00 pulg. | 66 cm | 30,00 pulg. | 76,2 cm |
| 28,50 pulg. | 72,4 cm | 28,50 pulg. | 72,4 cm | 28,50 pulg. | 72,4 cm | 28,50 pulg. | 72,4 cm |

*Producción diaria de hielo. Capacidad aproximada de producción de hielo con un condensador enfriado por aire en condiciones de aire de 70 °F (21 °C) y agua a 50 °F (10 °C).



CNF0201

CNF0202

UNF0200

UNF0300

| | | | | | | | | |
|-------------------------|-------------|---------|-------------|----------|-------------|----------|-------------|----------|
| Producción de hielo* | 315 lb | 143kg | 315 lb | 143 kg | 187 lb | 85 kg | 300 lb | 136 kg |
| Almacenamiento de hielo | 10 lb | 4,5 kg | 20 lb | 9,1 kg | 30 lb | 14 kg | 60 lb | kg |
| Alto con recipiente | 35,00 pulg. | 89,9 cm | 42,00 pulg. | 106,7 cm | 33,17 pulg. | 84,24 cm | 39,52 pulg. | 100,4 cm |
| Ancho con recipiente | 16,25 pulg. | 41,3 cm | 16,25 pulg. | 41,3 cm | 19,69 pulg. | 50 cm | 29,06 pulg. | 73,81 cm |
| Fondo con recipiente | 24,00 pulg. | 61 cm | 24,00 pulg. | 61 cm | 25,98 pulg. | 66 cm | 27,17 pulg. | 69 cm |

Máquinas de hielo tipo Pepita (Nugget)

Las máquinas de hielo tipo Pepita (Nugget) de Manitowoc® Ice producen hielo masticable de primera calidad con un 85% de hielo; una de las mejores relaciones hielo-agua del sector. Esto significa que la disolución del hielo en la bebida será mínima. Además, el hielo tipo pepita (nugget) es perfecto para los mecanismos dispensadores de bebidas. El hielo tipo pepita (nugget) de Manitowoc® Ice también es perfecto para hacer bebidas mezcladas y para el sector salud, ya que satisfaría a la perfección las necesidades de hielo y agua de la crioterapia.



RNF0320
Con recipiente
D-420



RNF0620
Con recipiente
D-420



RNF1100
Con recipiente
D-570



RNF1020C
Con recipiente
D-420

| | | | | | | | |
|----------|-----------|----------|-----------|-------------|-----------|-------------|-----------|
| 308 lb | 140 kg | 591 lb | 268 kg | 1 078 lb | 489 kg | 1 131 lb | 513 kg |
| 383 lb | 173 kg | 383 lb | 173 kg | 532 lb | 241 kg | 383 lb | 173 kg |
| 76 pulg. | 193,04 cm | 76 pulg. | 193,04 cm | 77,36 pulg. | 196,50 cm | 77,36 pulg. | 196,50 cm |
| 22 pulg. | 55,8 cm | 22 pulg. | 55,8 cm | 30 pulg. | 76,2 cm | 22 pulg. | 55,8 cm |
| 34 pulg. | 86,36 cm | 34 pulg. | 86,36 cm | 34 pulg. | 86,36 cm | 34 pulg. | 86,36 cm |

*Producción diaria de hielo. Capacidad aproximada de producción de hielo con un condensador enfriado por aire en condiciones de aire de 70 °F (21 °C) y agua a 50 °F (10 °C).



Máquinas de hielo tipo Hojuela (Flake) para debajo del mostrador

En lo que atañe a la conservación de los alimentos, una buena presentación puede implicar un gran beneficio. Los alimentos deben parecer ser de buena calidad y estar frescos, pero no solo esto. El hielo también debe parecer de buena calidad. Las máquinas de hielo tipo hojuela (flake) de Manitowoc® Ice producen hojuelas de enfriamiento rápido. Se trata de trozos pequeños y suaves de hielo con una relación hielo-agua del 73%, que podrá colocar alrededor de los alimentos sin estropearlos y sin que el hielo se derrita. Perfectos para presentar alimentos y bebidas y para hacer algunos tipos de bebidas.



UFF0200

UFF0350

| | | |
|-------------------------|------------------------|------------------------|
| Producción de hielo* | 191 lb 87 kg | 350 lb 159 kg |
| Almacenamiento de hielo | 50 lb 23 kg | 60 lb 27 kg |
| Alto | 37,50 pulg. 95,24 cm | 39,52 pulg. 100,4 cm |
| Ancho | 19,69 pulg. 50 cm | 29,06 pulg. 73,81 cm |
| Fondo | 25,98 pulg. 66 cm | 27,17 pulg. 69 cm |

*Producción diaria de hielo. Capacidad aproximada de producción de hielo con un condensador enfriado por aire en condiciones de aire de 70 °F (21 °C) y agua a 50 °F (10 °C).



RFF0320
Con
recipiente
D-420



RFF0620
Con
recipiente
D-420



RFF1300
Con
recipiente
D-570

| | | | | | | |
|-------------------------|----------|----------|----------|----------|----------|----------|
| Producción de hielo* | 370 lb | 168 kg | 730 lb | 331 kg | 1 264 lb | 573 kg |
| Almacenamiento de hielo | 383 lb | 173 kg | 383 lb | 173 kg | 532 lb | 241 kg |
| | | | | | 77,40 | 196,60 |
| Alto con recipiente | 76 pulg. | 193 cm | 76 pulg. | 193 cm | pulg. | cm |
| Ancho con recipiente | 22 pulg. | 55,90 cm | 22 pulg. | 55,90 cm | 30 pulg. | 76,20 cm |
| Fondo con recipiente | 34 pulg. | 86,36 cm | 34 pulg. | 86,36 cm | 34 pulg. | 86,36 cm |

Máquinas de hielo tipo Hojuela (Flake) modulares

En lo que atañe a la conservación de los alimentos, una buena presentación puede implicar un gran beneficio. Los alimentos deben parecer ser de buena calidad y estar frescos, pero no solo esto. El hielo también debe parecer de buena calidad. Las máquinas de hielo tipo hojuela (flake) producen hojuelas de enfriamiento rápido. Se trata de trozos pequeños y suaves de hielo con una relación hielo-agua del 73%, que podrá colocar alrededor de los alimentos sin estropearlos y sin que el hielo se derrita. Perfectos para presentar alimentos y bebidas y para hacer algunos tipos de bebidas.



RFF2500
Con
recipiente
D-1650



RFF1220C
Con
recipiente
D-420



RFF2200C
Con
recipiente
F-1650

| | | | | | |
|--|-----------|----------|----------|---------------------------------|-----------|
| 2 460 lb | 1 115 kg | 1 092 lb | 495 kg | 2 063 lb | 936 kg |
| 1 494 lb | 678 kg | 383 lb | 173 kg | 1 494 lb | 678 kg |
| 91,06 pulg. | 231,30 cm | 76 pulg. | 193 cm | 91 pulg. | 231 cm |
| 60 pulg. | 152,40 cm | 22 pulg. | 55,90 cm | 60 pulg. | 152,40 cm |
| 31 pulg. | 78,74 cm | 34 pulg. | 86,36 cm | 31 pulg. | 78,74 cm |
| LA PUERTA AÑADE 8 PULG. DE FONDO (20 CM) | | | | LA PUERTA AÑADE 8 PULG. (20 CM) | |

*Producción diaria de hielo. Capacidad aproximada de producción de hielo con un condensador enfriado por aire en condiciones de aire de 70 °F (21 °C) y agua a 50 °F (10 °C). Deberá pedir la máquina de hielo y el recipiente por separado.



D-320

D-400

| | | | | |
|-------------------------|-------------|---------|-------------|---------|
| Almacenamiento de hielo | 264 lb | 119 kg | 365 lb | 165 kg |
| Alto | 38,00 pulg. | 96,5 cm | 38,00 pulg. | 96,5 cm |
| Ancho | 22,00 pulg. | 55,9 cm | 30,00 pulg. | 76,2 cm |
| Fondo | 34,00 pulg. | 86,4 cm | 34,00 pulg. | 86,4 cm |

Recipientes de hielo

El soporte de la pala queda siempre por encima del hielo, por lo que el acceso es más sencillo y la higiene es mejor. La puerta del recipiente se mantiene abierta mientras se utiliza gracias al sistema patentado del pasador de la bisagra.



Moldura de la base de PVC

Protege el metal de abolladuras y arañazos mientras limpia por debajo del recipiente.

Exterior de Duratech™

Esta capa de aleación de aluminio impide que se queden marcadas las huellas, tiene una mejor apariencia y dura más que el acero inoxidable 304.



Patas de recipiente - Serie D



D-420

D-570

D-970

| | | | | | |
|-------------|---------|-------------|---------|-------------|----------|
| 383 lb | 173 kg | 532 lb | 241 kg | 882 lb | 400 kg |
| 50,00 pulg. | 127 cm | 50,00 pulg. | 127 cm | 50,00 pulg. | 127 cm |
| 22,00 pulg. | 55,9 cm | 30,00 pulg. | 76,2 cm | 48,00 pulg. | 121,9 cm |
| 34,00 pulg. | 86,4 cm | 34,00 pulg. | 86,4 cm | 34,00 pulg. | 86,4 cm |

Deberá pedir la máquina de hielo y los adaptadores por separado.



F-700



F-1300

| | | | | |
|-------------------------|-------------|-----------|-------------|-----------|
| Almacenamiento de hielo | 639 lb | 290 kg | 1 194 lb | 542 kg |
| Alto | 58,50 pulg. | 148,59 cm | 63,50 pulg. | 161,29 cm |
| Ancho | 30,00 pulg. | 76,20 cm | 48,00 pulg. | 121,90 cm |
| Fondo | 31,00 pulg. | 78,74 cm | 31,00 pulg. | 78,74 cm |

Recipientes de gran capacidad

Los recipientes de almacenamiento de hielo de tipo F de gran capacidad están equipados con una compuerta que aumenta la seguridad de los empleados, facilita la extracción del hielo y reduce los derrames. Garantía de tres años en piezas y mano de obra para los recipientes. Garantía de dos años en piezas y mano de obra para los carros.



F-1325



F-1650



FC-1350

| | | | | | |
|-------------|-----------|-------------|-----------|-------------|-----------|
| 1 238 lb | 562 kg | 1 494 lb | 678 kg | 1 304 lb | 591 kg |
| 54,50 pulg. | 138,43 cm | 63,50 pulg. | 161,29 cm | 73,50 pulg. | 186,69 cm |
| 60,00 pulg. | 152,40 cm | 60,00 pulg. | 152,40 cm | 60,00 pulg. | 152,40 cm |
| 31,00 pulg. | 78,74 cm | 31,00 pulg. | 78,74 cm | 40,00 pulg. | 101,60 cm |

Deberá pedir la máquina de hielo y los adaptadores por separado.



Cubos gourmet

Cubos de hielo individuales, duros y transparentes. La relación hielo-agua es de casi el 100% y aportan un enfriamiento total. Dada su apariencia cristalina, es el compañero perfecto de las bebidas de gama alta. La SM-50 es una máquina de hacer hielo compacta y con poca capacidad, diseñada para instalarse debajo de un mostrador y junto a los armarios tradicionales. Es la máquina perfecta para las salas de reuniones, salones de conferencias o comedores de cocinas. Esta máquina se ha diseñado para instalarse en un armario estándar de 15 pulg. 38 cm. También puede instalarse de forma independiente. Sus funciones incluyen un panel de control multifunción con un exclusivo modo de arranque programado, una abertura más grande de lo habitual con luces y un innovador sistema de filtrado de agua. Produce cubos individuales de forma octagonal.



SM-50

| | | |
|-------------------------|--------|---------|
| Producción de hielo* | 53 lbs | 24 kg |
| Almacenamiento de hielo | 25 lbs | 11 kg |
| Alto | 33.5" | 85.0 cm |
| Ancho | 14.8" | 37.5 cm |
| Fondo | 22.8" | 57.8 cm |




UG-20



UG-30

| | | |
|-------------------------|---------|---------|
| Producción de hielo* | 22 kg | 31 kg |
| Almacenamiento de hielo | 5.5 kg | 5.5 kg |
| Alto | 65 cm | 65 cm |
| Ancho | 45 cm | 45 cm |
| Fondo | 47,5 cm | 47,5 cm |



Máquinas de hielo para debajo del mostrador

La serie Sotto™ es perfecta para aquellas instalaciones que solo necesiten algunos cubos de hielo grandes, como restaurantes, bares, cafeterías y fondas. Diseñada especialmente para el mercado internacional (no disponible en Norteamérica), la serie Sotto produce cubos de tipo gourmet de 20 gramos con una exclusiva forma octogonal. Las máquinas de la serie Sotto producen de 22 a 86 kg de hielo al día y presentan una capacidad de almacenamiento de hasta 44 kg.



SOTTO™

La opción clara y sencilla.



UG-40



UG-50



UG-80

| | | |
|-------|---------|---------|
| 45 kg | 55.3 kg | 86.4 kg |
| 14 kg | 14 kg | 30 kg |
| 80 cm | 80 cm | 90 cm |
| 55 cm | 55 cm | 70 cm |
| 55 cm | 55 cm | 60 cm |

*Producción diaria de hielo. Capacidad aproximada de producción de hielo con un condensador enfriado por aire en condiciones de aire de 70 °F (21 °C) y agua a 50 °F (10 °C).

Opciones y accesorios

Inhibidor de crecimiento LuminIce® II

Produce un tipo de "aire activo" mediante la recirculación del aire desde dentro del área de producción de hielo, a fin de inhibir la proliferación de levaduras, bacterias y otros microorganismos comunes. Para las series Indigo NXT® y NEO®.


Máquina de hielo con LuminIce II



Máquina de hielo sin LuminIce II



LuminIce II funciona las 24 horas, por lo que su máquina de hielo estará más limpia y reducirá los intervalos entre limpiezas. De este modo, se ahorrará el dinero del mantenimiento habitual y de las tareas de mantenimiento preventivo. Dado su diseño compacto, el sistema cabe dentro de la máquina de hielo.



Filtro de agua Arctic Pure® con DISPOSITIVO DE DESCONEJIÓN RÁPIDA

Acondiciona el agua entrante, reduce la frecuencia de limpieza de la máquina y los costes de servicio, maximiza el rendimiento del equipo y mejora la calidad del hielo. De sus características, cabe mencionar los filtros reemplazables y su tamaño compacto. Todos los sistemas están cubiertos por una garantía de 3 años para piezas y mano de obra (cartucho de filtro no incluido).

Condensadores de descarga vertical instalados a remotamente

Los sistemas de condensación por aire instalados remotamente mejoran el rendimiento, aumentan la producción de hielo y ahorran en energía. Los sistemas instalados a distancia para las series 500, 600, 900, 1200, 1500, 1900 están equipados con un dispositivo de producción de hielo, recipiente, condensador remoto y conductos de líquido refrigerante de interconexión (se piden por separado).



Opciones y accesorios

Sistema de limpieza automática opcional (iAuCS®)

Olvídese del mantenimiento habitual. El sistema iAuCS cuenta el número de ciclos de producción de hielo y, en función de la frecuencia que se seleccione, inicia un ciclo de limpieza AUTOMÁTICA. Elija entre intervalos de 2 a 24 semanas. Para las máquinas modulares de la serie Indigo NXT.

iAuCS (instalación externa)



Pala de Soporte Externo de Montaje Múltiple

La pala de soporte externo de montaje múltiple mejora el saneamiento general. Se ha agregado el soporte de la pala que hace que las operaciones diarias sean mucho más rápidas y fáciles, por lo que el acceso es más sencillo y la higiene es mejor.



Productos adicionales

Hielo gourmet*

Las máquinas de hielo de tipo gourmet se ofrecen en distintos tamaños y con distintas capacidades. Son perfectas para cafeterías, bares y restaurantes situados en lugares en los que no se suele pedir hielo con las bebidas.



Escamas de hielo*

Las escamas de hielo son perfectas para usos industriales, elaboración de comidas y exhibición de pescado, productos lácteos y trozos de carne. También son perfectas para las panaderías.

*No disponible en Norteamérica.



Ha adquirido la mejor máquina de hielo del mercado: manténgala tal cual.

Todos los equipos Manitowoc Foodservice incluyen KitchenCare. Es su responsabilidad elegir el nivel de servicio que satisfaga sus necesidades de funcionamiento, tanto si se encuentra en un restaurante como si dispone de numerosas instalaciones.

StarCare: Nos hemos encargado de formar y de auditar el rendimiento de toda nuestra red de agentes de servicio. Estamos presentes en más de 130 países, por lo que podremos ajustarnos a la garantía, así como cumplir con sus necesidades de servicio, instalación, inicio y mantenimiento preventivo. Nuestras unidades están equipadas con piezas originales OEM, por lo que funcionarán incluso en las cocinas con las mayores exigencias.

- Garantía y servicio de por vida
- Piezas OEM originales
- Inventario global de piezas
- Rendimiento auditado

ExtraCare: Beneficios adicionales al alcance de la mano. Extracare le ofrece todo lo que puede llegar a ofrecer alguien que conoce el sector y que se preocupa del funcionamiento de su negocio.

- CareCode
- Asistencia las 24 horas
- Información del producto en línea y en el móvil

LifeCare: El nivel más alto de protección y asistencia para los operarios que trabajan con distintas unidades.

Trabajamos para determinar el nivel exacto de servicio necesario en sus unidades. Después, personalizamos el programa para gestionar el funcionamiento.

- Orientación sobre el equipo y su instalación
- Mantenimiento preventivo
- KitchenConnect®: supervisión y diagnóstico del entorno.
- MenuConnect®: carga automática de recetas y procedimientos de cocción





Sostenibilidad

En Manitowoc® Ice, nos esforzamos para fomentar la responsabilidad y el liderazgo del sector, no solo para esta generación, sino también para las generaciones venideras. Sin duda, nos comprometemos con nuestros clientes, socios industriales, empleados, proveedores estratégicos, asociaciones y agencias gubernamentales nacionales e internacionales, así como con las comunidades a las que damos servicio en todo el mundo.



El programa EnerLogic® ayuda a los operarios a ahorrar energía y maximizar ganancias. Busque la marca EnerLogic y sabrá que exprimirá hasta la última gota del consumo de energía de su equipo Manitowoc Foodservice. Este programa se basa

en distintas normas de terceros, por lo que cumple e incluso supera los requisitos de las normas de la Comisión de Energía del Estado de California y cumple con los criterios descritos en el Programa Federal de Gestión de la Energía. Este incluye a aquellos que:

- Incorporan tecnologías innovadoras de ahorro de la energía
 - Guardan relación con las energías renovables
 - Demuestran un consumo eficiente de agua
 - Presentan un diseño y funcionamiento sostenibles
-



Menos energía. Menos agua.

Muchas de las máquinas de hielo Manitowoc cuentan con la certificación ENERGY STAR®

Las máquinas de hielo comerciales que cuentan con la certificación ENERGY STAR consumen un 15% menos de energía y un 10 % menos de agua que los modelos tradicionales. Manitowoc Ice va por delante gracias al gran número de máquinas de hielo que cumplen y superan los criterios de certificación de ENERGY STAR.

Visite www.welbiltgreen.com para obtener una lista completa de todas las máquinas de hielo de Welbilt que califican con la certificación ENERGY STAR.

Guía de uso del hielo

| Servicio | Cantidad de hielo necesaria por día |
|-------------------------|--|
| Restaurante..... | 1-1/2 lb 0,68 kg por persona |
| Cóctel..... | 3 lb 1,4 kg por persona/asiento |
| Vaso de agua..... | 4 oz 118 ml por cada vaso de 10 oz 296 ml |
| Barra de ensaladas..... | 30 lb 13,6 kg por cada pie cúbico |
| Comida rápida..... | 5 oz 148 ml por cada bebida de 7-10 oz 207-296 ml 8 oz 237 ml por cada bebida de 12-16 oz 355-473 ml 12 oz 355 ml por cada bebida de 18-24 oz 532-710 ml |

Hotelería

| | |
|---------------------------|--------------------------------------|
| Hielo para huéspedes..... | 5 lb 2,7 kg por habitación |
| Restaurante..... | 1-1/2 lb 0,68 kg por persona/asiento |
| Cóctel..... | 3 lb 1,4 kg por persona/asiento |
| Servicios de comida..... | 1 lb 0,45 kg por persona |

Tiendas

| | |
|----------------------|---|
| Bebidas..... | 6 oz 177 ml por cada bebida de 12 oz 355 ml 10 oz 296 ml por cada bebida de 20 oz 591 ml 16 oz 473 ml por cada bebida de 32 oz 946 ml |
| Comidas frías..... | 50 % más de hielo al día |
| Bolsas de hielo..... | lb por bolsa x bolsas vendidas al día |

Sector salud

| | |
|---------------------------|--------------------------|
| Cafetería..... | 1 lb 0,45 kg por persona |
| Hielo para pacientes..... | CNF0201: hasta 20 camas |

Servicio de bebidas

| | |
|--------------|--|
| Bebidas..... | 40 % de hielo por bebida x el número de bebidas servidas en un día de máxima actividad |
|--------------|--|



Para calcular el tamaño correcto, utilice nuestra calculadora para máquinas de hielo, que encontrará en www.manitowocice.com/Sales/Ice-Calculator

Control de calidad

Antes de pasar al proceso de embalaje y envío, todas las máquinas de hielo de Manitowoc® Ice se prueban con dos ciclos de producción de hielo. Durante esta prueba, los técnicos anotan el número de serie, las temperaturas de aire y agua, la humedad y los tiempos de congelación y de recolección como parte de su inspección final. La revisión continua de estos datos garantiza que las máquinas de hielo de Manitowoc Ice cumplan siempre con los criterios de calidad más altos.

Certificación de calidad de la ISO 9001:2015

La calidad es una prioridad total para Manitowoc Ice. Dado el compromiso de nuestra empresa con la calidad, nos sentimos especialmente orgullosos de nuestra certificación de calidad de conformidad con la norma ISO 9001:2015, así como de ser el primer fabricante de máquinas de hielo de Norteamérica con una certificación ISO.



Certificaciones



UL STD 563
CAN/CSA-C22.2 No. 120



SANITATION
NSF/ANSI STD 12



Garantía comercial

Máquinas de hielo

- Cobertura de 5 años en piezas y mano de obra en los modelos Indigo NXT, S, U, QQ e IB de evaporadores para máquinas de hielo.
- Cobertura de 5 años en piezas y de 3 años en mano de obra en los modelos Indigo NXT, S, U, QQ e IB de compresores para máquinas de hielo.
- Cobertura de 3 años en piezas y mano de obra en todos los dispensadores, recipientes de almacenamiento y máquinas de hielo Indigo NXT, S, U, QQ e IB.

Máquinas de hielo de la serie UF0065 y UF0080

- Cobertura de 3 años en piezas y mano de obra en todas las piezas.

Máquinas de hielo de las series SM

- Cobertura de 3 años en piezas y mano de obra en todas las piezas.

Máquinas de hielo de las series UFF/RFF/UNF/RNF

- 3 años en piezas.
- 3 años en mano de obra.
- Cobertura de 5 años en las piezas del compresor y de 2 años en la mano de obra.

Máquinas de hielo tipo pepita (nugget) de la serie CNF

- Cobertura de 2 años en piezas y mano de obra en todas las piezas.
- Cobertura de 5 años en las piezas del compresor y de 2 años en la mano de obra.

Garantía residencial

En todas las máquinas de hielo

- De 1 año en piezas y mano de obra
-

Dispensadores de bebidas

Servend®, una filial de Manitowoc Ice's, ofrece una línea completa de máquinas de autoservicio de bebidas y hielo. El triturador Icepic® permitirá al cliente elegir entre cubos de hielo o hielo triturado. Esto se consigue gracias a una trituradora de hielo incorporada en la propia máquina.





Man•i•to•woc (man'a-ta-wôk)

Hogar del Gran Espíritu.

Una ciudad situada al este de Wisconsin, junto al lago Michigan. Su población es de 32 500 habitantes.

Construimos y damos servicio a cocinas comerciales con un profundo entendimiento de la industria culinaria desde sus cimientos. Retroalimentamos a los negocios de nuestros clientes con recomendaciones en operaciones, tendencias globales en la industria culinaria, expertos culinarios, servicio de post-venta excepcional e ideas innovadoras para mantener sus negocios sólidos. Nuestro inigualable portafolio de marcas líderes, pone a su alcance equipos y sistemas completos de cocinas construidos con un completo conocimiento en operaciones culinarias. Este conocimiento es la razón por la cual Welbilt es la única compañía del ramo que se puede llamar

Expertos en la Industria Culinaria.

Nuestras marcas líderes incluyen: Cleveland, Convothem[®], Delfield[®], Frymaster[®], Garland[®], Kolpak[®], Koolaire[®], Lincoln, Manitowoc[®], Merco[®], Merrychef[®], Multiplex[®]